

FICHA TÉCNICA

Chaleco laboral multibolsillo

Chaleco laboral multibolsillo con velcro central
 Exterior: Tejido sarga poliéster/algodón, 200 gr
 Interior: 100% poliéster acolchado.
 Cortavientos en bocamanga. Trasero con faldón. 6 bolsillos exteriores y 1 bolsillo interior







Embalaje



Tallas

S - M - L - XL - XXL - 3XL

Colores disponibles

-  Negro
-  Gris Plomo
-  Blanco
-  Granate
-  Azul Marino
-  Verde Botella



Medidas

Talla	S	M	L	XL	XXL	3XL
Ancho	56	59	62	65	68	71
Largo	68	71	74	77	80	83

Medidas aproximadas 2cm +/-

Condiciones de lavado



Disponibilidad

